



Le budget 2005 en équilibre !
De begroting 2005 in evenwicht !

Vice-Premier Ministre et Ministre des Finances

Didier REYNDERS

Vice-Eerste Minister en Minister van Financiën

05-01-2006

Performance de la Belgique dans le contexte européen

België's prestatie in de Europese context

Besoins de financement des administrations publiques

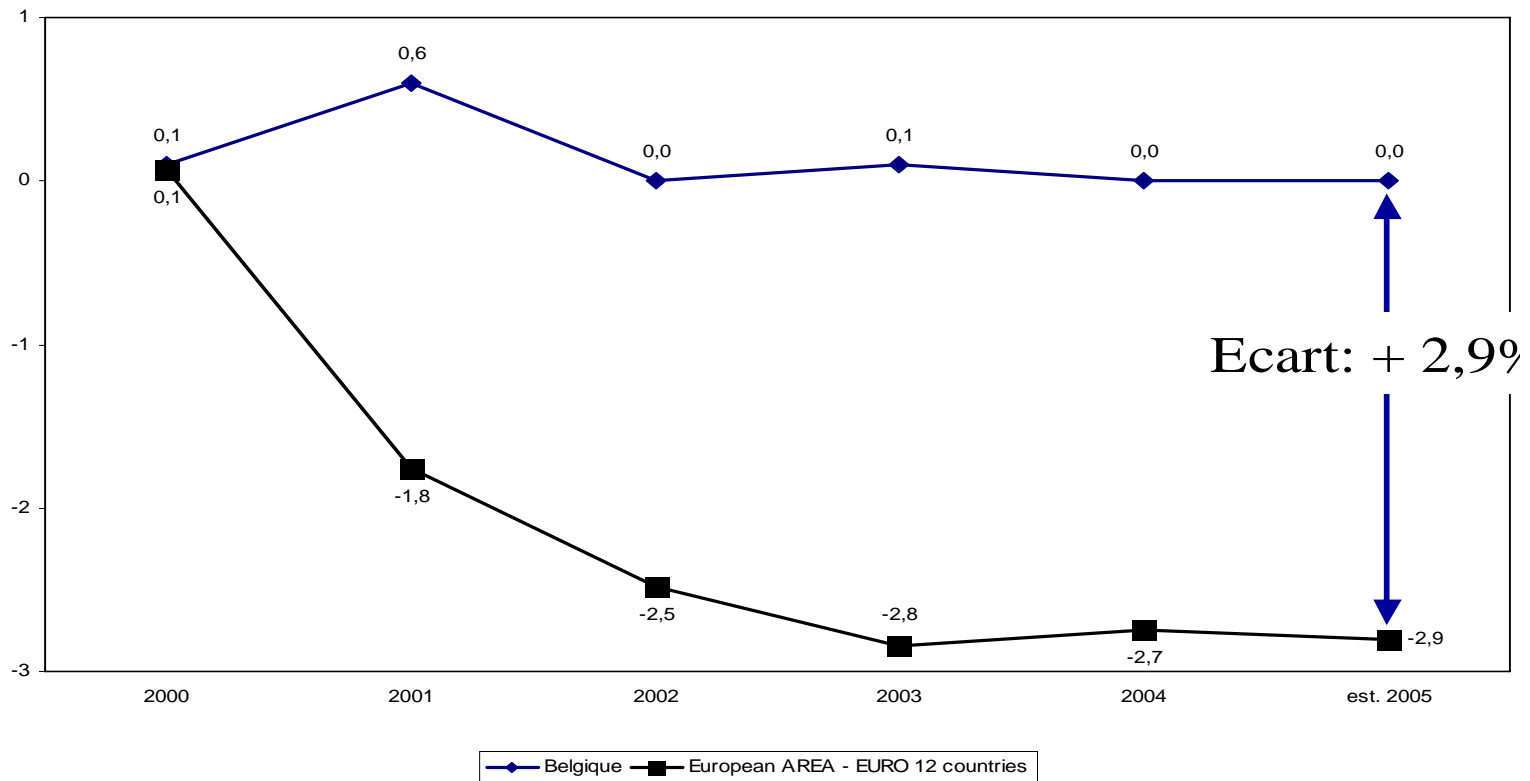
Financieringsbehoefte van de overheid

	2003	2004	2005(e)
Finland	2,5	2,1	1,9
Spain	0,0	-0,1	0,2
Belgium	0,1	0,0	0,0
Ireland	0,2	1,4	-0,4
Netherlands	-3,2	-2,1	-1,8
Austria	-1,2	-1,0	-1,9
Luxemburg	0,2	-1,2	-2,3
Eurozone	-3,0	-2,7	-2,9
France	-4,1	-3,7	-3,2
Greece	-5,7	-6,6	-3,7
Germany	-4,1	-3,7	-3,9
Italy	-3,2	-3,2	-4,3
Portugal	-2,9	-3,0	-6,0

Performance de la Belgique dans le contexte européen België's prestatie in de Europese context

Evolution du solde de financement en % de PIB

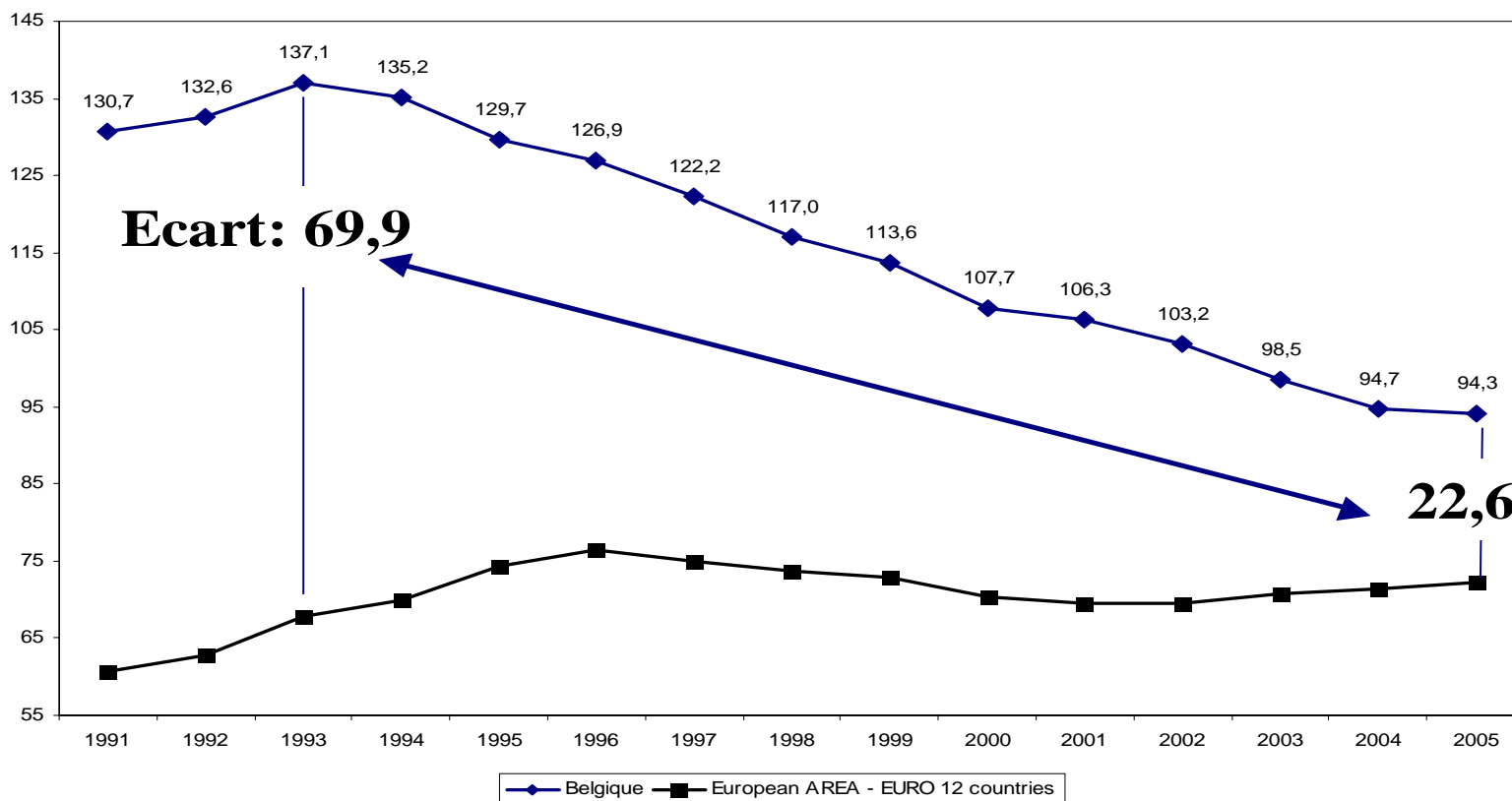
Ontwikkeling van het financieringssaldo in % van het BBP



Performance de la Belgique dans le contexte européen België's prestatie in de Europese context

Evolution de la dette publique (en % du PIB)

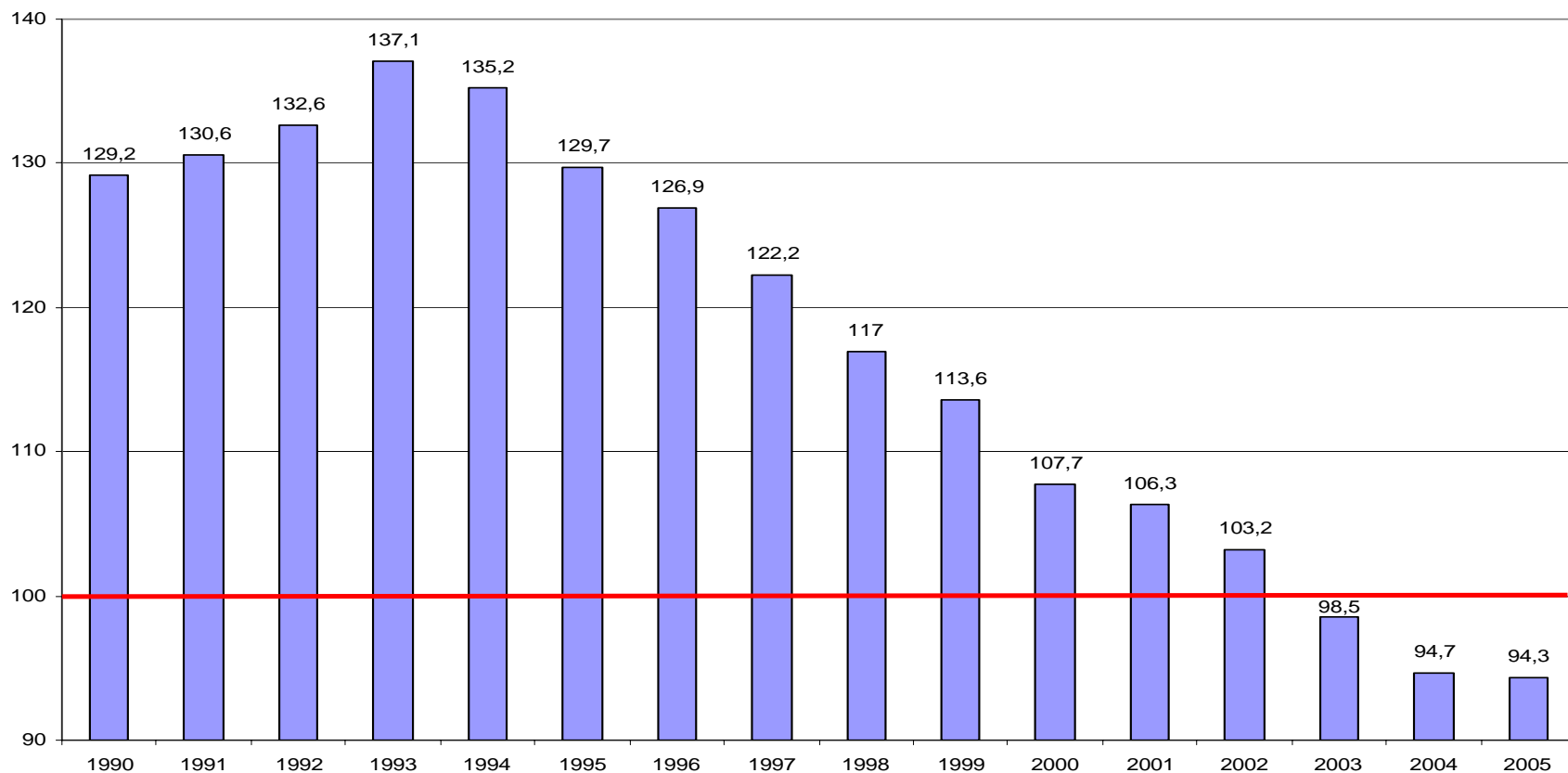
Ontwikkeling van de staatschuld (in % van het BBP)



Evolution de la dette publique

Ontwikkeling van de staatsschuld

% PIB/BBP



Hors reprise de la dette de la SNCB (2,5% PIB), la dette de la Belgique serait descendue cette année à 91,8% du PIB.

Zonder de overname van de NMBS-schuld (2,5% BBP) was de schuldratio gedaald tot 91,8% van het BBP.

Evolution des charges d'intérêt (SEC 95) Ontwikkeling van de interestlasten (SEC 95)

2004 effectief	2005 initial	2005 herzien	2005 probable	2005 réalisé (e)
12,71	12,08	11,93	11,88	11,89

En mia EUR/in miljard EUR

Les charges d'intérêt de la dette poursuivent leur diminution: **moins 820 mio EUR** en 2005

*De interestlasten dalen verder : **minus 820 mio** in 2005*

Titrisation des créances fiscales (impôts directs) Effectisering van de belastingsschuld (directe belastingen)

	2005 initial	2005 herzien	2005 probable	2005 effectief
(mio EUR)	300	300	350	500

Le produit de l'opération de titrisation s'élève à 500 millions EUR, **200 millions de plus** que l'estimation initiale (+66,6%).

*De opbrengst van de operatie beloopt 500mio EUR, dwz **200 mio EUR meer** dan de oorspronkelijke raming (+66,6%).*

Evolution des Recettes Fiscales en 2005

Ontwikkeling van de fiscale ontvangsten in 2005

<i>(en milliers d'EUR)</i>	Réalisations 2004	Initiales 2005	Ajustées 2005	Probables 2005	Réalisations 2005 (e)
Total - totaal	79.696,70	82.509,40	83.021,50	84.148,60	84.148,60

(hors recettes encaissées non ventilées – zonder geïnde maar niet geventileerde ontvangsten)

Evolution des Recettes Fiscales en 2005

+4,2 mia EUR de recettes fiscales totales par rapport à 2004, soit une hausse de **5,3%**

dont:

- précompte professionnel +1,2 mia (+3,8%)
- versements anticipés +0,5 mia (+5,5%)
- TVA +1,2 mia (+5,4%)
- droits d'enregistrement +0,5 mia (+20,5%)
- précompte mobilier +0,35 mia (+16%)

Ontwikkeling van de fiscale ontvangsten in 2005

+4,2 miljard EUR meer inkomsten vergeleken met 2004, m.a.w. een stijging met **5,3%**

waaronder:

- bedrijfsvoorheffing	+ 1,2 mia (+ 3,8%)
- voorafbetalingen	+ 0,5 mia (+ 5,5%)
- BTW	+ 1,2 mia (+ 5,4%)
- registratierechten	+ 0,5 mia (+ 20,5%)
- roerende voorheffing	+ 0,35 mia (+ 16%)

Affectation des recettes fiscales en 2005

Aanwending van de fiscale ontvangsten in 2005

UE - EU	+ 230 mio €
ComRég / GemGew	+ 2.210 mio €
Sécu/Soc. Zekerheid	+ 930 mio €
Voies & moyens/Rijksmiddelen	+ 830 mio €
TOTA(A)L	+ 4.200 mio €

Comment expliquer la hausse des recettes fiscales ?

1. Application intégrale de la réforme fiscale

2. Consommation:

a) TVA:	+5,4%
b) Chiffre d'affaires Loterie Nationale :	+ 4,2%
c) Achat bâtiments/terrains - droits d'enregistrement:	+ 20,5%

3. Epargne - précompte mobilier: + 16%

- a) Livrets d'épargne: + 5,6%
- b) Fonds d'épargne-pension: + 30%
- c) Bel-20: + 19%

Waar komen de verhoogde ontvangsten vandaan ?

1. Volledige toepassing van de fiscale hervorming

2. Consumptie:

- a) BTW: 5,4, %
- b) Omzet Nationale Loterij: + 4,2%
- c) Aankoop onroerende goederen - registratierechten: + 20,5%

3. Beleggingen – roerende voorheffing : + 16%

- a) Spaarkboekjes: +5,6%
- b) Pensioenspaarfondsen: + 30%
- c) Bel20: + 19%

Leçons pour l'Avenir Lessen voor de toekomst

- Poursuivre la réduction des charges sur le travail
- Continuer à attirer les capitaux et les investissements en Belgique
- Améliorer les contrôles et permettre la régularisation fiscale
- Verlaging lasten op arbeid voortzetten
- Blijven kapitaal en investeringen naar België aantrekken
- Verbeteren van de controles en fiscale regularisatie